

Контрольна сума D604F9887F49372D00B67CFAEC58E4C78882C0F2

Додаток 1
до Національного положення (стандарту)
бухгалтерського обліку 1 «Загальні вимоги
до фінансової звітності»

Підприємство	Дата (рік, місяць, число) ТОВАРИСТВО З ОБМЕЖЕНОЮ ВІДПОВІДАЛЬНІСТЮ "ФІНАНСОВА КОМПАНІЯ "КЕШ ТУ ГОУ"	КОДИ 27 лютого 2019 р. 42228158
Територія	за КОАТУУ	8038500000
Організаційно-правова форма господарювання	за КОПФГ	
Вид економічної діяльності	за КВЕД	
Середня кількість працівників	Контрольна сума	D604F9887F49372D00B67CFAEC58E4C78882C0F2
Адреса, телефон		
Одиниця виміру: тис.грн. без десяткового знака (окрім розділу IV Звіту про фінансові результати (Звіту про сукупний дохід) (форма N 2), грошові показники якого наводяться в гривнях з копійками)		
Складено (зробити позначку «v» у відповідній клітинці): за положеннями (стандартами) бухгалтерського обліку за міжнародними стандартами фінансової звітності		

БАЛАНС
(Звіт про фінансовий стан)
на 31 грудня 2018 р.

Форма N 1 Код за ДКУД 1801001

Актив	Код рядка	На початок звітного періоду	На кінець звітного періоду
1	2	3	4
I. Необоротні активи			
Нематеріальні активи	1000	0	124 ✓
первісна вартість	1001	0	130
накопичена амортизація	1002	0	6
Незавершені капітальні інвестиції	1005	0	0
Основні засоби	1010	0	131 ✓
первісна вартість	1011	0	139
знос	1012	0	8
Інвестиційна нерухомість	1015	0	0
Первісна вартість інвестиційної нерухомості	1016	0	0
Знос інвестиційної нерухомості	1017	0	0
Довгострокові біологічні активи	1020	0	0
Первісна вартість довгострокових біологічних активів	1021	0	0
Накопичена амортизація довгострокових біологічних активів	1022	0	0
Довгострокові фінансові інвестиції, які обліковуються за методом участі в капіталі інших підприємств	1030	0	0
інші фінансові інвестиції	1035	0	0
Довгострокова дебіторська заборгованість	1040	0	8402 ✓
Відстрочені податкові активи	1045	0	0
Гудвіл	1050	0	0
Відстрочені аквізиційні витрати	1060	0	0
Залишок коштів у централізованих страхових резервних фондах	1065	0	0
Інші необоротні активи	1090	0	0
Усього за розділом I	1095	0	8657 ✓
II. Оборотні активи			
Запаси	1100	0	2
Виробничі запаси	1101	0	2 ✓
Незавершене виробництво	1102	0	0
Готова продукція	1103	0	0
Товари	1104	0	0
Поточні біологічні активи	1110	0	0
Депозити перестрашування	1115	0	0
Векселі одержані	1120	0	0
Дебіторська заборгованість за продукцію, товари, роботи, послуги	1125	0	17 ✓
Дебіторська заборгованість за розрахунками: за виданими авансами	1130	0	58 ✓
з бюджетом	1135	0	0


Актив	Код рядка	На початок звітної періоду	На кінець звітної періоду
1	2	3	4
у тому числі з податку на прибуток	1136	0	0
Дебіторська заборгованість за розрахунками з нарахованих доходів	1140	0	345 ✓
Дебіторська заборгованість за розрахунками із внутрішніх розрахунків	1145	0	0
Інша поточна дебіторська заборгованість	1155	0	4469 ✓
Поточні фінансові інвестиції	1160	0	0
Гроші та їх еквіваленти	1165	0	498 ✓
Готівка	1166	0	0
Рахунки в банках	1167	0	498 ✓
Витрати майбутніх періодів	1170	0	0
Частка перестраховика у страхових резервах	1180	0	0
у тому числі в: резервах довгострокових зобов'язань	1181	0	0
резервах збитків або резервах належних виплат	1182	0	0
резервах незароблених премій	1183	0	0
інших страхових резервах	1184	0	0
Інші оборотні активи	1190	0	0
Усього за розділом II	1195	0	5389 ✓
III. Необоротні активи, утримувані для продажу, та групи вибуття	1200	0	0
Баланс	1300	0	14046
I. Власний капітал			
Зареєстрований (пайовий) капітал	1400	0	5800 ✓
Внески до незареєстрованого статутного капіталу	1401	0	0
Капітал у дооцінках	1405	0	0
Додатковий капітал	1410	0	0
Емісійний дохід	1411	0	0
Накопичені курсові різниці	1412	0	0
Резервний капітал	1415	0	0
Нерозподілений прибуток (непокритий збиток)	1420	0	4 ✓
Неоплачений капітал	1425	0	0
Вилучений капітал	1430	0	0
Інші резерви	1435	0	0
Усього за розділом I	1495	0	5804 ✓
II. Довгострокові зобов'язання і забезпечення			
Відстрочені податкові зобов'язання	1500	0	0
Пенсійні зобов'язання	1505	0	0
Довгострокові кредити банків	1510	0	0
Інші довгострокові зобов'язання	1515	0	0
Довгострокові забезпечення	1520	0	0
Довгострокові забезпечення витрат персоналу	1521	0	0
Цільове фінансування	1525	0	0
Благодійна допомога	1526	0	0
Страхові резерви	1530	0	0
у тому числі: резерв довгострокових зобов'язань	1531	0	0
резерв збитків або резерв належних виплат	1532	0	0
резерв незароблених премій	1533	0	0
інші страхові резерви	1534	0	0
Інвестиційні контракти	1535	0	0
Призовий фонд	1540	0	0
Резерв на виплату джек-поту	1545	0	0
Усього за розділом II	1595	0	0
III. Поточні зобов'язання і забезпечення			
Короткострокові кредити банків	1600	0	5200 ✓
Векселі видані	1605	0	0
Поточна кредиторська заборгованість за: довгостроковими зобов'язаннями	1610	0	0
товари, роботи, послуги	1615	0	75 ✓
розрахунками з бюджетом	1620	0	1 ✓
у тому числі з податку на прибуток	1621	0	1 ✓
розрахунками зі страхування	1625	0	0
розрахунками з оплати праці	1630	0	0
Поточна кредиторська заборгованість за одержаними авансами	1635	0	204 ✓


Актив	Код рядка	На початок звітнього періоду	На кінець звітнього періоду
1	2	3	4
Поточна кредиторська заборгованість за розрахунками з учасниками	1640	0	0
Поточна кредиторська заборгованість із внутрішніх розрахунків	1645	0	0
Поточна кредиторська заборгованість за страховою діяльністю	1650	0	0
Поточні забезпечення	1660	0	16 ✓
Доходи майбутніх періодів	1665	0	0
Відстрочені комісійні доходи від перестраховиків	1670	0	0
Інші поточні зобов'язання	1690	0	2746 ✓
Усього за розділом III	1695	0	8242 ✓
IV. Зобов'язання, пов'язані з необоротними активами, утримуваними для продажу, та групами вибуття	1700	0	0
V. Чиста вартість активів недержавного пенсійного фонду	1800	0	0
Баланс	1900	0	14046

Керівник

Бондаренко Олександр Павлович

Головний бухгалтер

Сукешенко О.С.


(підпис)


Дата (рік, місяць, число)

КОДИ
27 лютого 2019 р.
42228158

Підприємство ТОВАРИСТВО З ОБМЕЖЕНОЮ ВІДПОВІДАЛЬНІСТЮ "ФІНАНСОВА КОМПАНІЯ "КЕШ ТУ ГОУ" за ЄДРПОУ

Звіт про фінансові результати (Звіт про сукупний дохід)
за 2018 р.

Форма №2 Код за ДКУД 1801003

Стаття	Код рядка	За звітний період	За аналогічний період попереднього року
1	2	3	4
Чистий дохід від реалізації продукції (товарів, робіт, послуг)	2000	1187	0
Чисті зароблені страхові премії	2010	0	0
Премії підписані, валова сума	2011	0	0
Премії, передані у перестраховання	2012	0	0
Зміна резерву незароблених премій, валова сума	2013	0	0
Зміна частки перестраховиків у резерві незароблених премій	2014	0	0
Собівартість реалізованої продукції (товарів, робіт, послуг)	2050	0	0
Чисті понесені збитки за страховими виплатами	2070	0	0
Валовий:			
прибуток	2090	1187	0
збиток	2095	0	0
Дохід (витрати) від зміни у резервах довгострокових зобов'язань	2105	0	0
Дохід (витрати) від зміни інших страхових резервів	2110	0	0
Зміна інших страхових резервів, валова сума	2111	0	0
Зміна частки перестраховиків в інших страхових резервах	2112	0	0
Інші операційні доходи	2120	115	0
Дохід від зміни вартості активів, які оцінюються за справедливою вартістю	2121	0	0
Дохід від первісного визнання біологічних активів і сільськогосподарської продукції	2122	0	0
Адміністративні витрати	2130	1109	0
Витрати на збут	2150	0	0
Інші операційні витрати	2180	121	0
Витрат від зміни вартості активів, які оцінюються за справедливою вартістю	2181	0	0
Витрат від первісного визнання біологічних активів і сільськогосподарської продукції	2182	0	0
Фінансовий результат від операційної діяльності:			
прибуток	2190	72	0
збиток	2195	0	0
дохід від участі в капіталі	2200	0	0
Інші фінансові доходи	2220	126	0
Інші доходи	2240	0	0
Дохід від благодійної допомоги	2241	0	0
Фінансові витрати	2250	193	0
Втрати від участі в капіталі	2255	0	0
Інші витрати	2270	0	0
Прибуток (збиток) від впливу інфляції на монетарні статті	2275	0	0
Фінансовий результат до оподаткування:			
прибуток	2290	5	0
збиток	2295	0	0
Витрати (дохід) з податку на прибуток	2300	1	0
Прибуток (збиток) від припиненої діяльності після оподаткування	2305	0	0
Чистий фінансовий результат:			
прибуток	2350	4	0
збиток	2355	0	0
II. СУКУПНИЙ ДОХІД			
Дооцінка (уцінка) необоротних активів	2400	0	0
Дооцінка (уцінка) фінансових інструментів	2405	0	0
Накопичені курсові різниці	2410	0	0
Частка іншого сукупного доходу асоційованих та спільних підприємств	2415	0	0
Інший сукупний дохід	2445	0	0
Інший сукупний дохід до оподаткування	2450	0	0


Стаття	Код рядка	За звітний період	За аналогічний період попереднього року
1	2	3	4
Податок на прибуток, пов'язаний з іншим сукупним доходом	2455	0	0
Інший сукупний дохід після оподаткування	2460	0	0
Сукупний дохід (сума рядків 2350, 2355 та 2460)	2465	4	0
III. ЕЛЕМЕНТИ ОПЕРАЦІЙНИХ ВИТРАТ			
Матеріальні затрати	2500	17	0
Витрати на оплату праці	2505	256	0
Відрахування на соціальні заходи	2510	52	0
Амортизація	2515	14	0
Інші операційні витрати	2520	891	0
Разом	2550	1230	0
IV. РОЗРАХУНОК ПОКАЗНИКІВ ПРИБУТКОВОСТІ АКЦІЙ			
Середньорічна кількість простих акцій	2600	0	0
Скоригована середньорічна кількість простих акцій	2605	0	0
Чистий прибуток (збиток) на одну просту акцію	2610	0	0
Скоригований чистий прибуток (збиток) на одну просту акцію	2615	0	0
Дивіденди на одну просту акцію	2650	0	0

Керівник

Бондаренко Олександр Павлович

Г. _____ ий бухгалтер

Лукашечко О.Т.



Дата (рік, місяць, число)

КОДИ
27 лютого 2019 р.
42228158

Підприємство ТОВАРИСТВО З ОБМЕЖЕНОЮ ВІДПОВІДАЛЬНІСТЮ "ФІНАНСОВА КОМПАНІЯ "КЕШ ТУ ГОУ"

за ЄДРПОУ

Звіт про рух грошових коштів (за прямим методом)
за 2018 рік

Форма №3 Код за ДКУД 1801004

Стаття	Код рядка	За звітний період	За аналогічний період попереднього року
1	2	3	4
I. Рух коштів у результаті операційної діяльності			
Надходження від:			
Реалізації продукції (товарів, робіт, послуг)	3000	838	0
Повернення податків і зборів	3005	0	0
у тому числі податку на додану вартість	3006	0	0
Цільового фінансування	3010	0	0
надходження від отримання субсидій, дотацій	3011	0	0
Надходження авансів від покупців і замовників	3015	0	0
Надходження від повернення авансів	3020	0	0
Надходження від відсотків за залишками коштів на поточних рахунках	3025	1	0
Надходження від боржників неустойки (штрафів, пені)	3035	0	0
Надходження від операційної оренди	3040	0	0
Надходження від отримання роялті, авторських винагород	3045	0	0
Надходження від страхових премій	3050	0	0
Надходження фінансових установ від повернення позик	3055	731	0
Інші надходження	3095	2709	0
Витрачання на оплату:			
Товарів (робіт, послуг)	3100	642	0
Праці	3105	192	0
Відрахувань на соціальні заходи	3110	52	0
Зобов'язань з податків і зборів	3115	91	0
Витрачання на оплату зобов'язань з податку на прибуток	3116	0	0
Витрачання на оплату зобов'язань з податку на додану вартість	3117	0	0
Витрачання на оплату зобов'язань з інших податків і зборів	3118	91	0
Витрачання на оплату авансів	3135	0	0
Витрачання на оплату повернення авансів	3140	0	0
Витрачання на оплату цільових внесків	3145	0	0
Витрачання на оплату зобов'язань за страховими контрактами	3150	0	0
Витрачання фінансових установ на надання позик	3155	13516	0
Інші витрачання	3190	88	0
Чистий рух коштів від операційної діяльності	3195	-10302 ✓	0
II. Рух коштів у результаті інвестиційної діяльності			
Надходження від реалізації:			
фінансових інвестицій	3200	0	0
необоротних активів	3205	0	0
Надходження від отриманих:			
відсотків	3215	0	0
дивідендів	3220	0	0
Надходження від деривативів	3225	0	0
Надходження від погашення позик	3230	0	0
Надходження від вибуття дочірнього підприємства та іншої господарської одиниці	3235	0	0
Інші надходження	3250	0	0
Витрачання на придбання:			
фінансових інвестицій	3255	0	0
необоротних активів	3260	269 ✓	0
Виплати за деривативами	3270	0	0
Витрачання на надання позик	3275	0	0
Витрачання на придбання дочірнього підприємства та іншої господарської одиниці	3280	0	0
Інші платежі	3290	0	0

Стаття	Код рядка	За звітний період	За аналогічний період попереднього року
1	2	3	4
Чистий рух коштів від інвестиційної діяльності	3295	-269 ✓	0
III. Рух коштів у результаті фінансової діяльності			
Надходження від:			
Власного капіталу	3300	5800 ✓	0
Отримання позик	3305	7200 ✓	0
Надходження від продажу частки в дочірньому підприємстві	3310	0	0
Інші надходження	3340	126 ✓	0
Витрачання на:			
Викуп власних акцій	3345	0	0
Погашення позик	3350	2000 ✓	0
Сплату дивідендів	3355	0	0
Витрачання на сплату відсотків	3360	57 ✓	0
Витрачання на сплату заборгованості з фінансової оренди	3365	0	0
Витрачання на придбання частки в дочірньому підприємстві	3370	0	0
Витрачання на виплати неконтрольованим часткам у дочірніх підприємствах	3375	0	0
Інші платежі	3390	0	0
Чистий рух коштів від фінансової діяльності	3395	11069 ✓	0
Чистий рух грошових коштів за звітний період	3400	498 ✓	0
Залишок коштів на початок року	3405	0	0
Вплив зміни валютних курсів на залишок коштів	3410	0	0
Залишок коштів на кінець року	3415	498 ✓	0

Керівник

Бондаренко Олександр Павлович

Головний бухгалтер




(підпис)

(підпис)

Дата (рік, місяць, число)

КОДИ
27 лютого 2019 р.
42228158

Підприємство ТОВАРИСТВО З ОБМЕЖЕНОЮ ВІДПОВІДАЛЬНІСТЮ "ФІНАНСОВА КОМПАНІЯ "КЕШ ТУ ГОУ"

за ЄДРПОУ

Звіт про власний капітал
за 2018 рік

Форма №4 Код за ДКУД 1801005

Стаття	Код рядка	Зареєстрований капітал	Капітал у дооцінках	Додатковий капітал	Резервний капітал	Нерозподілений прибуток (непокритий збиток)	Неоплачений капітал	Вилучений капітал	Інші резерви	Всього
1	2	3	4	5	6	7	8	9	10	11
Залишок на початок року	4000	0	0	0	0	0	0	0	0	0
Коригування: Зміна облікової політики	4005	0	0	0	0	0	0	0	0	0
Виправлення помилок	4010	0	0	0	0	0	0	0	0	0
Інші зміни	4090	0	0	0	0	0	0	0	0	0
Скоригований залишок на початок року	4095	0	0	0	0	0	0	0	0	0
Чистий прибуток (збиток) за звітний період	4100	0	0	0	0	4	0	0	0	4
Чистий сукупний дохід за звітний період	4110	0	0	0	0	0	0	0	0	0
Дооцінка (уцінка) необоротних активів	4111	0	0	0	0	0	0	0	0	0
Дооцінка (уцінка) фінансових інструментів	4112	0	0	0	0	0	0	0	0	0
Накопичені курсові різниці	4113	0	0	0	0	0	0	0	0	0
Частка іншого сукупного доходу асоційованих і спільних підприємств	4114	0	0	0	0	0	0	0	0	0
Інший сукупний дохід	4116	0	0	0	0	0	0	0	0	0
Розподіл прибутку:										
Виплати власникам (дивіденди)	4200	0	0	0	0	0	0	0	0	0
Спрямування прибутку до зареєстрованого капіталу	4205	0	0	0	0	0	0	0	0	0
Відрахування до резервного капіталу	4210	0	0	0	0	0	0	0	0	0
Сума чистого прибутку, спрямованого згідно з бюджетом відповідно до законодавства	4215	0	0	0	0	0	0	0	0	0
Сума чистого прибутку на створення спеціальних (цільових) фондів	4220	0	0	0	0	0	0	0	0	0
Сума чистого прибутку на матеріальне заохочення	4225	0	0	0	0	0	0	0	0	0
Внески учасників:										
Внески до капіталу	4240	5800	0	0	0	0	-5800	0	0	0
Погашення заборгованості з капіталу	4245	0	0	0	0	0	5800	0	0	5800
Вилучення капіталу:										
Викуп акцій (часток)	4260	0	0	0	0	0	0	0	0	0
Перепродаж викуплених акцій (часток)	4265	0	0	0	0	0	0	0	0	0
Анулювання викуплених акцій (часток)	4270	0	0	0	0	0	0	0	0	0
Вилучення частки в капіталі	4275	0	0	0	0	0	0	0	0	0
Зменшення номінальної вартості акцій	4280	0	0	0	0	0	0	0	0	0
Інші зміни в капіталі	4290	0	0	0	0	0	0	0	0	0
Придбання (продаж) неконтрольованої частки в дочірньому підприємстві	4291	0	0	0	0	0	0	0	0	0
Разом змін у капіталі	4295	5800	0	0	0	4	0	0	0	5804

Стаття	Код рядка	Зареєстрований капітал	Капітал у дооцінках	Додатковий капітал	Резервний капітал	Нерозподілений прибуток (непокритий збиток)	Неоплачений капітал	Вилучений капітал	Інші резерви	Всього
1	2	3	4	5	6	7	8	9	10	11
Залишок на кінець року	4300	5800	0	0	0	4	0	0	0	5804

Керівник

Бондаренко Олександр Павлович

Головний бухгалтер